

Онлайн-заполнение налоговой декларации по форме 3-НДФЛ в «Личном кабинете налогоплательщика»

ШАГ 1

Вход в Личный кабинет налогоплательщика

Доступ к сервису осуществляется на сайте nalog.gov.ru и в мобильном приложении «Налоги ФЛ»



1 вариант: с помощью логина (ИНН) и пароля, полученного в любом налоговом органе на основании документа, удостоверяющего личность

Личный кабинет
Налогоплательщика

8-800-222-2222
Контактный центр

Вход в личный кабинет

Логин (Ваш ИНН)

Пароль

Войти

Войти через Госуслуги (ЕСИА)

Войти с помощью ОП

Мобильное приложение Налоги ФЛ



Личный кабинет
Налогоплательщика

Налоги Имущество Доходы Вычеты Чеки Каталог обращений

Физическое лицо

0.00 RUB

У Вас нет начислений и задолженности

Пополнить

Единый налоговый счет

Способ учёта начисленных и уплаченных налогов. ЕНЭС пополняется с помощью Единого налогового платежа одной операцией по всем налогам до срока их уплаты. Подробнее о ЕНЭС

Настройте регулярное пополнение баланса Вашего Единого налогового счета.

Получить вычет

Заявить доход

Добавить чек

Получить ИНН

Декларации

2024

Исполнено

К оплате: 0,00 RUB

Зачислено в рассрочку: 12 448,00 RUB

Вычеты в упрощенном порядке

2 вариант: с помощью логина и пароля личного кабинета на едином портале государственных услуг (переход на страницу ЕПГУ для авторизации)

Личный кабинет
Налогоплательщика

8-800-222-2222
Контактный центр

Вход в личный кабинет

Логин (Ваш ИНН)

Пароль

Войти

Войти через Госуслуги (ЕСИА)

Войти с помощью ОП

Мобильное приложение Налоги ФЛ



госуслуги

Русский

Телефон / Эл. почта / СНИЛС

Пароль

Восстановить

Войти

Не удалось войти

Войти другим способом. Подробнее

QR-код

Эл. подпись



Личный кабинет
Налогоплательщика

Налоги Имущество Доходы Вычеты Чеки Каталог обращений

Физическое лицо

0.00 RUB

У Вас нет начислений и задолженности

Пополнить

Единый налоговый счет

Способ учёта начисленных и уплаченных налогов. ЕНЭС пополняется с помощью Единого налогового платежа одной операцией по всем налогам до срока их уплаты. Подробнее о ЕНЭС

Настройте регулярное пополнение баланса Вашего Единого налогового счета.

Получить вычет

Заявить доход

Добавить чек

Получить ИНН

Декларации

2024

Исполнено


К оплате: 0,00 RUB

Зачислено в рассрочку: 12 448,00 RUB

Вычеты в упрощенном порядке

ШАГ 2

Для заполнения и направления декларации необходимо в Личном кабинете налогоплательщика в **Настройке профиля** сгенерировать **неквалифицированную электронную подпись**



Личный Кабинет
Налогоплательщика

← Настройки профиля

Физическое лицо

Предприниматель

Самозанятый

Учётная запись

Безопасность

Платёжная информация

Уведомления

Семейный доступ

Электронная подпись

Помощь
8 800 222 2222

Создайте новую облачную электронную подпись (неквалифицированную) или подключите имеющуюся, выданную [Удостоверяющим центром, аккредитованным Минцифры России \(квалифицированную\)](#)

Выберите вариант хранения электронной подписи

Ключ электронной подписи хранится в защищенной системе ФНС России (рекомендовано)
ЭП можно использовать при работе на любых мобильных устройствах

Внимание! Для работы с новой версией Личного кабинета требуется новая электронная подпись (ЭП).
Данная ЭП действительна только в рамках взаимодействия с налоговыми органами через новую версию сервиса «Личный кабинет налогоплательщика для физических лиц»

Для работы необходим браузер.
Невозможен доступ к ключу электронной подписи посторонних лиц, включая работников ФНС России, невозможно копирование ключа электронной подписи

Электронная подпись хранится на Вашей рабочей станции

Регистрация имеющейся квалифицированной подписи

✔ Сертификат электронной подписи успешно выпущен Просмотреть Отозвать

ШАГ 3

В разделе **Доходы** выбрать **Декларации**

Личный Кабинет Налогоплательщика

Налоги Имущество Доходы Вычеты Чеки Каталог обращений

Физическое лицо

Предприниматель

Самозанятый

0.00 ₽
У Вас нет начислений и задолженности

Пополнить

Детали →

Единый налоговый счет

Способ учёта начисленных и уплаченных налогов. ЕНС пополняется с помощью Единого налогового платежа одной платёжкой по всем налогам до срока их уплаты. [Подробнее о ЕНС](#)

Настройте регулярное пополнение баланса Вашего Единого налогового счета.

Получить вычет

Заявить доход

Добавить чек

Получить ИНН

Настроить отображение

Декларации

+ Подать декларацию

Перейти в раздел →

2024

Исполнено

К оплате 0,00 ₽

Заявлено к возврату 12 468,00 ₽

Вычеты в упрощенном порядке

Перейти в раздел →

Пока нет информации. Здесь будут отображаться сведения о предоставлении налогового вычета в упрощенном порядке, не требующем подачи налоговой декларации и подтверждающих документов.

Помощь
8 800 222 2222

Данные актуальны на 22.01.2026 23:58:42 МСК

ШАГ 5

Проверить правильность указанного **Налогового органа**, выбрать **Отчетный год**, указать актуальный номер телефона

Личный Кабинет Налогоплательщика

Налоговый орган

Физическое лицо

Предприниматель

Самозанятый

Налоговая декларация физических лиц (3-НДФЛ)

Данные Доходы Выбор вычетов Вычеты Возврат переплаты Документы Подтверждение Отправка

Данные заполняются автоматически. При необходимости проверьте свои [персональные данные](#) и [контактную информацию](#)

Налоговый орган

Направить в налоговый орган *

5262 – Межрайонная ИФНС России № 22 по Нижегородской области

Общие сведения

Отчетный год * 2025

Подаю первую декларацию

Являюсь налоговым резидентом Российской Федерации

Рекомендуем указать номер телефона, чтобы инспектор при необходимости мог с Вами связаться

Телефон

+7(999)999-99-99

Помощь 8 800 222 2222

Выйти из обращения

Далее →

ШАГ 6

Сведения об источнике дохода автоматически подтягиваются в раздел декларации. Необходимо проверить правильность сведений. В случае их отсутствия – добавить источник дохода

Личный кабинет налогоплательщика

Налоговая декларация физических лиц (3-НДФЛ)

Данные Доходы Выбор вычетов Вычеты Возврат переплаты Документы Подтверждение Отправка

Сведения об источнике дохода

[В пределах РФ](#) [За пределами РФ](#)

+ Добавить источник дохода

ООО "Росинка"	Сумма дохода 1135360.10R
---------------	-----------------------------


Помощь 8 800 222 2222

Выйти из обращения

Назад Далее

ШАГ 7

Выбрать вид вычета(ов), по которому(ым) хотите получить возврат налога



Личный Кабинет Налогоплательщика

Налоги Имущество Доходы Вычеты Чеки Каталог обращений

Физическое лицо

Предприниматель

Самозанятый

Налоговая декларация физических лиц (3-НДФЛ)

Данные Доходы **Выбор вычетов** Вычеты Возврат переплаты Документы Подтверждение Отправка

Что такое налоговый вычет по 3-НДФЛ

Выберите налоговые вычеты

- Имущественные налоговые вычеты ?
- Стандартные налоговые вычеты ?
- Социальные налоговые вычеты ?
- Инвестиционные налоговые вычеты ?
- Налоговые вычеты при переносе убытков ?

Выйти из обращения

Назад Далее

Помощь 8 800 222 2222

ШАГ 8

Заполнить сведения по каждому виду выбранных вычетов

Личный кабинет налогоплательщика

Налоги Имущество Доходы Вычеты Чеки Каталог обращений

Физическое лицо
Предприниматель
Самозанятый

Налоговая декларация физических лиц (3-НДФЛ)

Данные Доходы Выбор вычетов **Вычеты** Возврат переплаты Документы Подтверждение Отправка

Вычеты

Стандартный Социальный

Какие виды социальных вычетов можно получить

Сумма предоставленных социальных вычетов 0,00 Р

Сведения по расходам на социальные вычеты

Сведения по расходам Сумма расходов 0.00 Р Удалить

Вид расходов *


Выберите вид расходов

- Фитнес
- + Страхование
- Лечение
- Обучение в России
- Негосударственное пенсионное обеспечение
- Лекарства

Помощь 8 800 222 2222

ШАГ 9

Выбрать номер расчетного счета для перечисления денежных средств, а также указать номер платежной карты, привязанной к счету



Личный Кабинет
Налогоплательщика

Налоговая декларация физических лиц (3-НДФЛ)

Данные Доходы Выбор вычетов Вычеты **Возврат переплаты** Документы Подтверждение Отправка

1 690,00 Р

Выбрать счет Добавить новый

ВОЛГО-ВЯТСКИЙ БАНК ПАО СБЕРБАНК АО "ТБАНК" Другой банк

↑ Показать ещё

Номер счета *

Выберите

Номер платежной карты

В случае неверного ввода номера платежной карты деньги будут зачислены на расчетный счет

Введите номер карты

Выйти из обращения


Назад Пропустить Далее

Помощь
8 800 222 2222



ШАГ 10

Нажать **Выбрать файлы** и подгрузить файлы подтверждающих документов



Личный Кабинет Налогоплательщика

Налоговый Каталог обращений

Налоговая декларация физических лиц (3-НДФЛ)

Данные Доходы Выбор вычетов Вычеты Возврат переплаты **Документы** Подтверждение Отправка

При указании расходов за членов своей семьи также представляются документы, подтверждающие родство, опеку или попечительство, заключение брака (например, свидетельство о рождении, свидетельство о браке)

Прикрепление подтверждающих документов Осталось 19.66 Мб из 20 Мб

Обратите внимание, документы, которые Вы уже отправляли в налоговую службу ранее, повторно отправлять не требуется. Прикрепите только те документы, которые ранее не отправлялись

Справка об оплате медицинских услуг по кодам «1» и «2»

1. ОБЩЕСТВО С ОГРАНИЧЕННОЙ ОТВЕТСТВЕННОСТЬЮ "СПБ ДИАГНОСТИК"

Пикasso.jpg
Загружено • 0.33Мб

Выбрать файлы Перетащите сюда файлы для загрузки
Размер файла не должен превышать — 10 Мб
Поддерживаемые форматы файлов — pdf, png, jpg, jpeg, tif, tiff

Дополнительные документы

Выбрать файлы Перетащите сюда файлы для загрузки
Размер файла не должен превышать — 10 Мб
Поддерживаемые форматы файлов — pdf, png, jpg, jpeg, tif, tiff

Выйти из обращения

Назад Далее



Помощь
8 800 222 2222

Выйти из обращения

Назад

Далее



ШАГ 11

Проверить сумму, сформированную к возврату. Ввести пароль к сертификату неквалифицированной электронной подписи и направить декларацию в налоговый орган, нажав **Отправить**

The screenshot shows the 'Личный Кабинет Налогоплательщика' (Personal Taxpayer Cabinet) interface. The main navigation bar includes 'Налоги', 'Имущество', 'Доходы', 'Вычеты', 'Чеки', and 'Каталог обращений'. The left sidebar has buttons for 'Физическое лицо', 'Предприниматель', and 'Самозанятый'. The main content area is titled 'Налоговая декларация физических лиц (3-НДФЛ)'. A progress bar at the top shows steps: 'Данные', 'Доходы', 'Выбор вычетов', 'Вычеты', 'Возврат переплаты', 'Документы', 'Подтверждение', and 'Отправка'. The 'Подтверждение' step is currently active. Below the progress bar, a message states: 'По итогам предварительного расчета определена сумма к возврату 1 690,00 ₽'. A dropdown menu is open with the question 'Как сформировалась эта сумма?'. Below this, there is a section 'Сформированные файлы' with two entries: 'PDF Просмотреть декларацию' and 'XML Просмотреть декларацию', each with a download icon. The 'Подписание' (Signing) section contains the instruction 'Введите пароль к сертификату ЭП*' and an empty password input field. At the bottom, there are buttons for 'Выйти из обращения', 'Назад', and 'Отправить'. A hand cursor is pointing at the 'Отправить' button.

Личный Кабинет Налогоплательщика

Налоги Имущество Доходы Вычеты Чеки Каталог обращений

Физическое лицо

Предприниматель

Самозанятый

Налоговая декларация физических лиц (3-НДФЛ)

Данные Доходы Выбор вычетов Вычеты Возврат переплаты Документы **Подтверждение** Отправка

По итогам предварительного расчета определена сумма к возврату 1 690,00 ₽

Как сформировалась эта сумма?

Сформированные файлы

PDF Просмотреть декларацию

XML Просмотреть декларацию

Подписание

Введите пароль к сертификату ЭП*

Выйти из обращения

Назад **Отправить**